

SYCOMORE ALLOCATION PATRIMOINE R

CODE ISIN FR0007078589



Stanislas de BAILLIENCOURT
Gérant Senior
ESSCA, University of West England, CFA

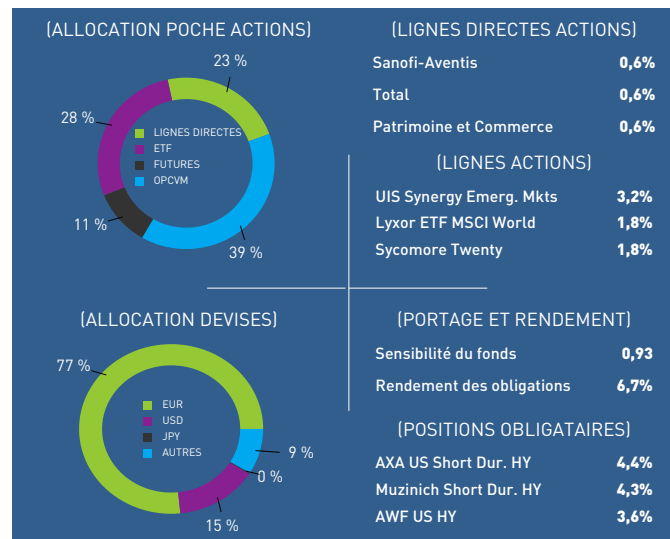
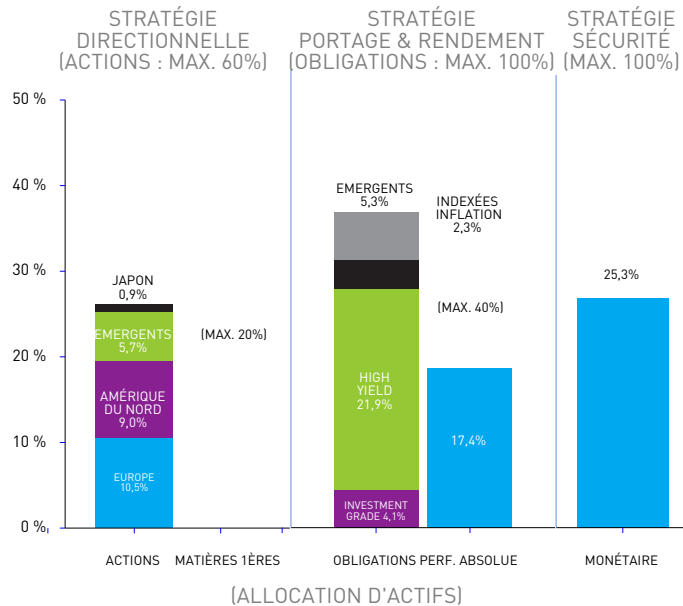


Emmanuel de SINETY
Gérant Senior
Dauphine, IAE Paris, SFAF

UNE GESTION FLEXIBLE ET PATRIMONIALE DANS UN UNIVERS D'INVESTISSEMENT MONDIAL

Sycomore Allocation Patrimoine est un fonds d'allocation d'actifs géré avec une approche patrimoniale. L'allocation discrétionnaire et flexible est multi-classes d'actifs (actions, obligations, monétaire) & multi-véhicules (lignes directes, OPCVM, dérivés listés...) dans un univers d'investissement mondial (y compris émergent).

La gestion s'appuie sur un processus d'investissement robuste, structuré et rigoureux, basé sur une approche macro-économique et l'expertise des gérants actions de Sycomore Asset Management. Elle repose sur trois piliers : une stratégie directionnelle actions (max. 60%) et une stratégie portage / rendement obligataire (max. 100%). Enfin la flexibilité du fonds offre la possibilité d'être investi à 100% en monétaire dans un objectif de sécurisation du patrimoine.



VL : EUR 101.23

Données au 30.04.2012 / Classe R (EUR)

Création du fonds
27.11.02

Classification AMF
Diversifié

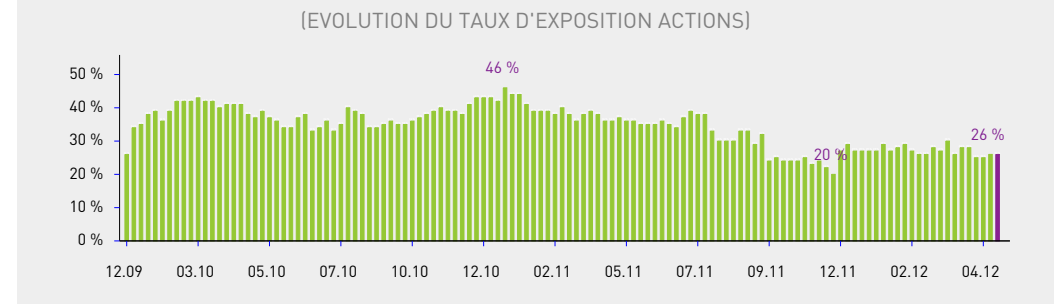
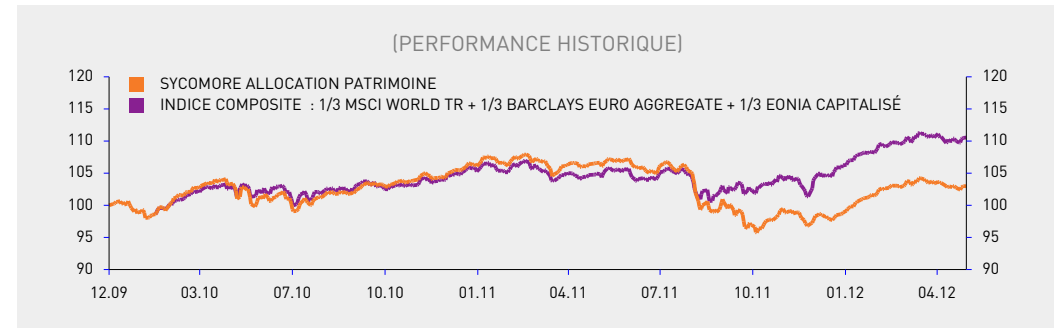
UCITS IV
Non

Actif total
18 M€

Souscriptions & rachats
Quotidiens

Frais fixes
1,80% TTC + surperformance (prospectus)

Commissions de mouvement
Néant



	(PERFORMANCES)		(CONTRIBUTIONS)		(STATISTIQUES)	
	Fonds	Indice	Poids	Contrib	1 an	15.02.10*
Avril 2012	-0,5%	-0,2%	Actions 25,9%	-0,31%	Corrélation 0,61	0,64
2012	4,1%	4,1%	Beta 0,18		Alpha -6,4%	-1,1%
2011	-6,8%	0,9%	Mat. premières 0,0%	0,00%	Volatilité 4,9%	4,5%
2010	6,1%	-	Obligations 37,4%	0,02%	Vol. indice 5,3%	4,8%
1 an	-3,4%	5,3%	Perf. Absolue 16,8%	-0,08%	Tracking 4,5%	4,0%
15.02.10 *	4,4%	12,1%	Monétaire 19,9%	0,01%	Sharpe Ratio -0,85	0,30
Annualisées	2,0%	5,3%			Info. Ratio -1,93	-0,84
					Drawdown -10,7%	-11,3%

*Les performances réalisées avant le 15 février 2010 l'ont été en application d'une stratégie d'investissement différente de celle aujourd'hui en vigueur. Pour une bonne compréhension du profil rendement - risque du FCP, les indicateurs de performance sont donc calculés à partir de cette date. L'information quant aux données antérieures est disponible dans le prospectus simplifié du FCP. Avant d'investir, consultez au préalable le prospectus complet de l'OPCVM disponible sur notre site internet : www.sycomore-am.com. Les performances passées ne préjugent pas de performances futures. Le FCP n'offre aucune garantie de rendement ou de performance et le capital n'est pas garanti. Avant d'investir, consultez le prospectus du FCP disponible sur notre site www.sycomore-am.com.

