

SYCOMORE **SMALLCAP**

CODE ISIN FR0010156802



Frédéric PONCHON
Gérant Senior
ESC Rouen, SFAF, CFA

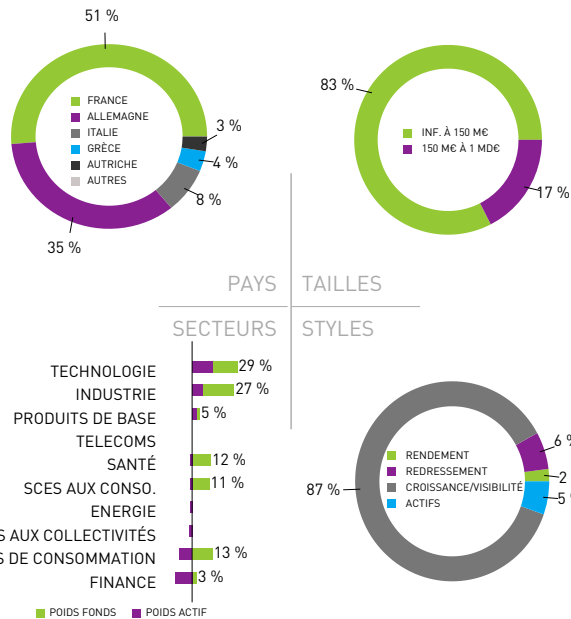


Pierrick CORBEL
Gérant
Master Gestion d'Actifs, CFA

L'ACCES AU SEGMENT DES PETITES CAPITALISATIONS DE LA ZONE EURO

Le fonds Sycomore Smallcap vise à réaliser une performance supérieure à 7% annualisée sur un horizon de placement de 5 ans.

Il concentre ses investissements sur des petites valeurs européennes dont la capitalisation boursière est inférieure à 150 millions d'euros



[COMPOSITION DU PORTEFEUILLE]		[ÉLÉMENTS DE VALORISATION]	
Taux d'exposition aux actions	66%	Ratio P/E 2012	8,5x
Overlap avec l'indice	6%	Croissance bénéficiaire 2012	40,0%
Sociétés en portefeuille	58	Ratio P/BV 2012	1,3x
Poids des 20 premières lignes	56%	Rentabilité des fonds propres	15,4%
Capi. boursière médiane	94 M	Rendement 2012	1,6%
[5 PRINCIPALES POSITIONS]		[PRINCIPAUX MOUVEMENTS]	
Nexus	6,0%	ACHATS	VENTES
Getgoods.de	4,9%	ID Logistics	Cancom
Cancom	4,7%	-	Nemetschek
Store Electronic Systems	4,5%	-	Rosenbauer
SMT Scharf	3,0%	-	

VL : EUR 151.06

Données au 27.04.2012 / Indice : CAC Small / Classe I (EUR) / Eligible PEA / Préavis de rachat : 30 jours calendaires

Création du fonds
15.02.05

Classification AMF
Actions zone euro

UCITS III
Oui

Actif total
17 M€

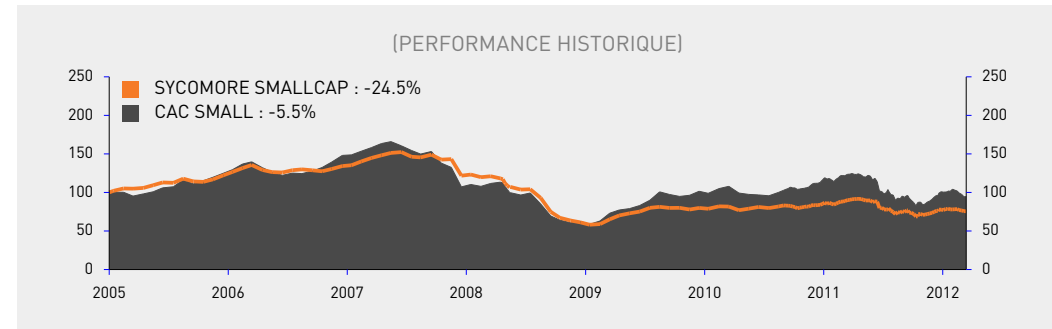
Souscriptions & rachats
Hebdomadaire

Centralisation
BNP Paribas

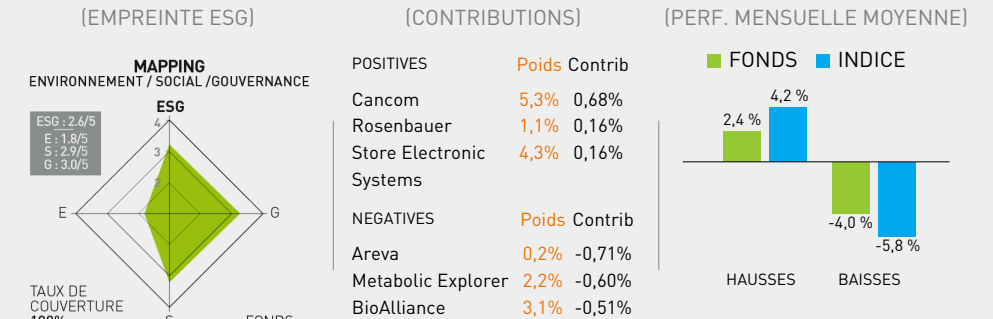
Règlement
J+3

Frais fixes
1,80% TTC + surperformance (prospectus)

Commissions de mouvement
Néant



	[PERFORMANCES]		[CALENDAIRES]		[STATISTIQUES]		
	Fonds	Indice	Fonds	Indice		3 ans Création	
Avril 2011	-3,7%	-7,3%	2011	-11,6%	Corrélation	0,81	0,88
2012	4,9%	7,9%	2010	4,6%	Beta	0,63	0,69
1 an	-16,1%	-23,5%	2009	22,5%	Alpha	-0,5%	-3,5%
3 ans	15,9%	29,3%	2008	-55,6%	Volatilité	14,7%	16,8%
5 ans	-47,8%	-40,3%	2007	9,8%	Tracking	11,1%	10,3%
Création	-24,5%	-5,5%	2006	11,5%	Sharpe Ratio	0,30	-0,35
Annualisées	-3,8%	-0,8%	2005	16,9%	Info. Ratio	-0,35	-0,29
					Drawdown	-24,9%	-61,8%



Les performances passées ne préjugent pas des performances futures. Le FCP n'offre aucune garantie de rendement ou de performance et le capital n'est pas garanti. Avant d'investir, consultez le prospectus du FCP disponible sur notre site www.sycomore-am.com

