

# SYCOVEST 2 |

CODE ISIN FR0010354605



**Cyril CHARLOT**  
Associé fondateur  
ESTP, ESSEC, SFAF

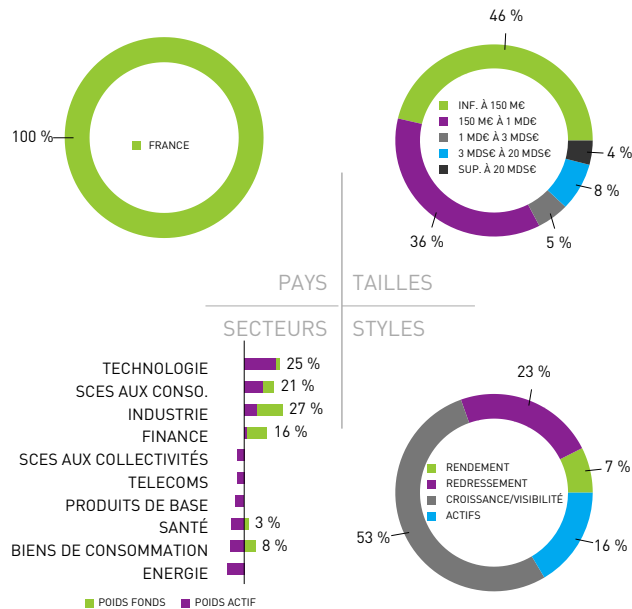


**Emeric PRÉAUBERT**  
Associé fondateur  
ESSEC, SFAF

## NOS PRINCIPALES CONVICTIONS SUR L'ENSEMBLE DE LA ZONE EURO

Le fonds Sycovest 2 vise à réaliser une performance supérieure à l'indice Eonia +1.00% sur longue période.

Investi sur le segment des petites et moyennes valeurs, son taux d'exposition aux marchés d'actions dépend des opportunités d'investissement et des anticipations de l'équipe de gestion.

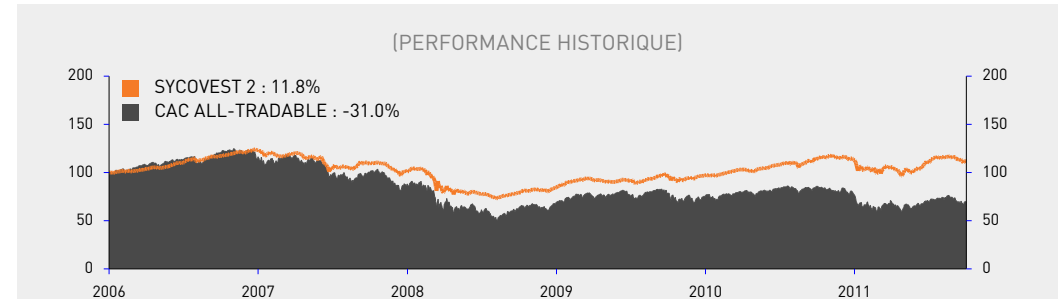


(COMPOSITION DU PORTEFEUILLE)		(ÉLÉMENTS DE VALORISATION)	
Taux d'exposition aux actions	66%	Ratio P/E 2012	9,1x
Overlap avec l'indice	7%	Croissance bénéficiaire 2012	4,7%
Sociétés en portefeuille	41	Ratio P/BV 2012	0,9x
Poids des 20 premières lignes	44%	Rentabilité des fonds propres	10,0%
Cap. boursière médiane	189 M	Rendement 2012	2,8%
(5 PRINCIPALES POSITIONS)		(PRINCIPAUX MOUVEMENTS)	
Neurones	5,0%	<b>ACHATS</b>	<b>VENTES</b>
Bricorama	3,0%	Saint-Gobain	AXA
Patrimoine et Com.	2,9%		Patrimoine et Com.
Parrot	2,8%		
GEA	2,7%		

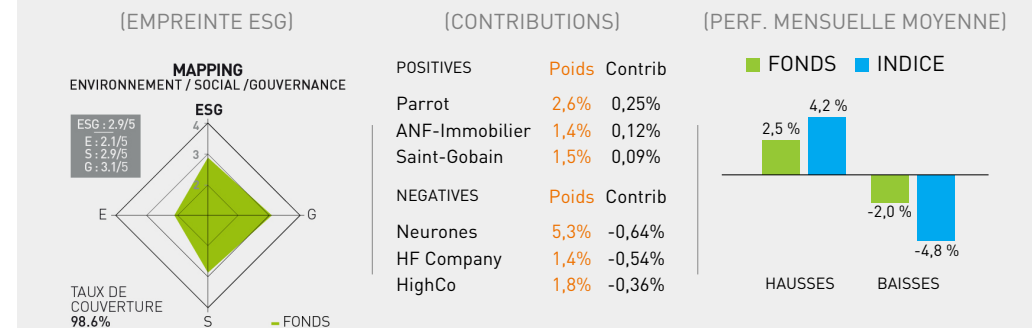
**VL : EUR 2 236.68**

Données au 30.04.2012 / Indice : CAC All-Tradable / Classe I (EUR) / Fonds réservé à 20 porteurs : Minimum de souscription 100K€

Création du fonds 31.07.06	Actif total 7 M€	Règlement J+3
Classification AMF Diversifié	Souscriptions & rachats Quotidiens	Frais fixes 0,60% TTC + surperformance (prospectus)
UCITS III Non	Centralisation BNP Paribas avant 11h00	Commissions de mouvement Néant



(PERFORMANCES)		(CALENDAIRES)		(STATISTIQUES)				
Fonds	Indice	Fonds	Indice	3 ans	Création			
Avril 2011	-3,8%	-5,6%	2011	-1,0%	-16,3%	Corrélation	0,83	0,79
2012	7,8%	3,6%	2010	15,3%	0,4%	Beta	0,39	0,39
1 an	-2,1%	-19,4%	2009	15,0%	23,9%	Alpha	9,8%	4,0%
3 ans	41,5%	8,6%	2008	-31,9%	-43,1%	Volatilité	10,7%	11,1%
5 ans	-4,5%	-42,8%	2007	8,0%	0,4%	Tracking	15,1%	15,4%
Création	11,8%	-31,0%	2006	7,4%	11,9%	Sharpe Ratio	1,09	-0,00
Annualisées	2,0%	-6,3%				Info. Ratio	0,63	0,53
						Drawdown	-18,1%	-41,0%



Les performances passées ne préjugent pas des performances futures. Le FCP n'offre aucune garantie de rendement ou de performance et le capital n'est pas garanti. Avant d'investir, consultez le prospectus du FCP disponible sur notre site [www.sycomore-am.com](http://www.sycomore-am.com)

