

# SYNERGY SMALLER CIES

CODE ISIN **FR0010376368** | Part R | Données au 30.12.2011



## L'EXPERTISE DE 6 SPÉCIALISTES LOCAUX DES SMIDCAPS EUROPÉENNES



Création du fonds  
**Décembre 2003**

Zone  
**Euro**

Capitalisation  
**Smidcaps**

Taux d'expo. Actions  
**60% - 100%**

Actif total au 30/12/2011  
**136 M€**

Éligibilité PEA  
**Oui**

Frais de gestion  
**2,50% TTC**

+ 25% TTC au-delà de l'indice  
MSCI EMU Small Cap TR

## STRATÉGIE D'INVESTISSEMENT

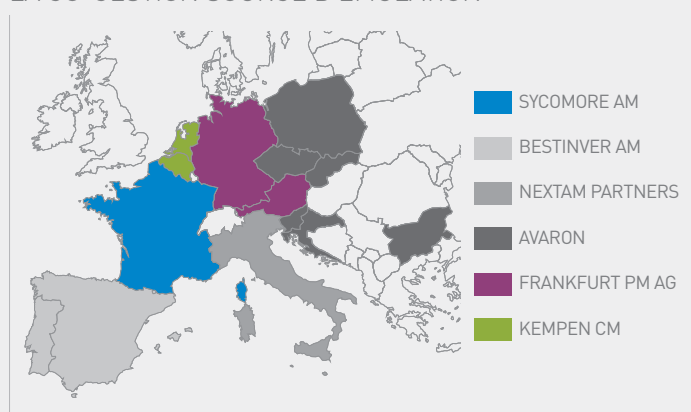
Le fonds Synergy Smaller Cies vise à battre le marché des petites et moyennes capitalisations de la zone euro sur longue période. **Co-gère par 6 équipes locales spécialisées**, qui se réunissent régulièrement via des comités trimestriels itinérants, le portefeuille bénéficie de l'**expérience** et du **du savoir-faire de chacune d'entre elles sur leur marché national**. Cette émulation entre gérants est un **réel moteur de performance**. Fonds de "stock picking" diversifié (15 à 20 convictions par gérant), il est géré selon une approche "Value".

## PERFORMANCES & STATISTIQUES

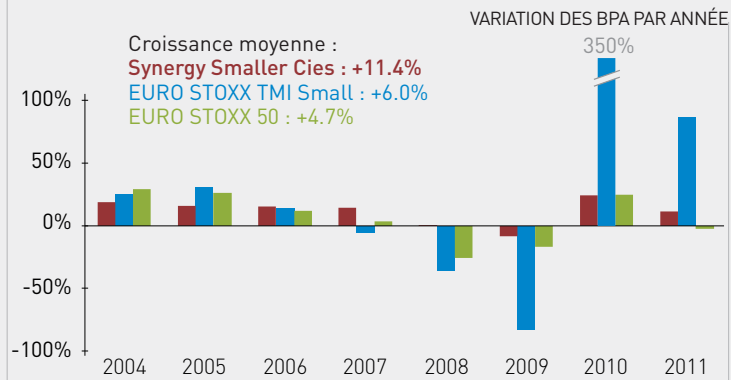
	2011	2010	2009	3 ans	Création	Annualisées	P/E 2011	Volatilité depuis création
<b>SYNERGY SMALLER CIES (R)</b>	<b>-20.4%</b>	<b>22.0%</b>	<b>45.2%</b>	<b>40.9%</b>	<b>44.1%</b>	<b>4.6%</b>	<b>9.1x</b>	<b>15.9%</b>
MSCI EMU Small TR*	-23.3%	18.7%	51.5%	38.0%	42.7%	4.5%	-	19.7%

\* TR : Dividendes réinvestis

### LA CO-GESTION SOURCE D'ÉMULATION




### UNE CROISSANCE DES ENTREPRISES EN PORTEFEUILLE SUPÉRIEURE À CELLE DU MARCHÉ



## PROFIL DE RISQUE & DE RENDEMENT

L'indicateur ci-contre reflète l'exposition du FCP aux marchés d'actions des petites et moyennes capitalisations de la zone euro. Il repose sur des données historiques de volatilité qui peuvent ne pas constituer un indicateur fiable du profil de risque futur du FCP. La catégorie de risque associée au FCP n'est pas garantie et pourra évoluer dans le temps.



## RÉFÉRENCIEMENTS

AGEAS | ANTIN Epargne Pension | APICIL | APREP | April Patrimoine | AVIP | AXA Thema | Cardiff | Cholet Dupont Partenaires | Cortal Consors | CNP | CPR Online | Euresa Life | FINAVEO | Generali Patrimoine | LPfP | La Mondiale Partenaires | NORTIA | Oradea Vie | Orelis | Patrimoine Management & Associé | Sélection 1818 | Skandia Link | Swiss Life | UBS | Union Financière George V

Les performances passées ne préjugent pas des performances futures. Elles ne sont pas constantes dans le temps. Avant d'investir, consultez au préalable le prospectus complet de l'OPCVM disponible sur notre site [www.sycomore-am.com](http://www.sycomore-am.com)

