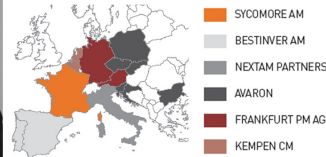


SYNERGY SMALLER CIES R

CODE ISIN FR0010376368

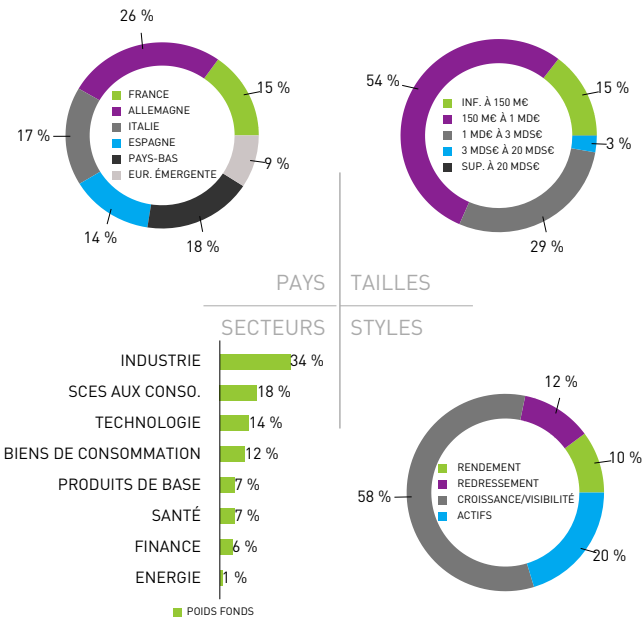


L'EXPERTISE DE 6 SPECIALISTES LOCAUX DES SMID CAPS EUROPEENNES

Le fonds Synergy Smaller Cies vise à réaliser une performance supérieure à celle de l'indice MSCI EMU Small TR en battant le marché des petites et moyennes capitalisations de la zone euro sur longue période.

Co-géré par 6 équipes locales, le portefeuille bénéficie de l'expérience et du savoir-faire de chacune d'entre elles sur son marché national.

Une part prépondérante est accordée aux petites et moyennes valeurs dans la construction du portefeuille.



[COMPOSITION DU PORTEFEUILLE]		[ÉLÉMENTS DE VALORISATION]	
Taux d'exposition aux actions	95%	Ratio P/E 2012	10,1x
Overlap avec l'indice	15%	Croissance bénéficiaire 2012	6,7%
Sociétés en portefeuille	90	Ratio P/BV 2012	1,7x
Poids des 20 premières lignes	39%	Rentabilité des fonds propres	17,2%
Capi. boursière médiane	714 M	Rendement 2012	3,3%
[5 PRINCIPALES POSITIONS]		[PRINCIPAUX MOUVEMENTS]	
Grenkeleasing	3,7%	ACHATS	VENTES
Danieli	2,9%	Impregilo	Danieli
GfK	2,8%	Sogefi	Portucel Empresa
Sartorius	2,8%	Trigano	USG People
Vianini Lavori	2,1%		

VL : EUR 323.34

Données au 30.04.2012 / Indice : MSCI EMU Small TR / Classe R (EUR) / Eligible PEA

Création du fonds
10.12.03

Classification AMF
Actions Zone Euro

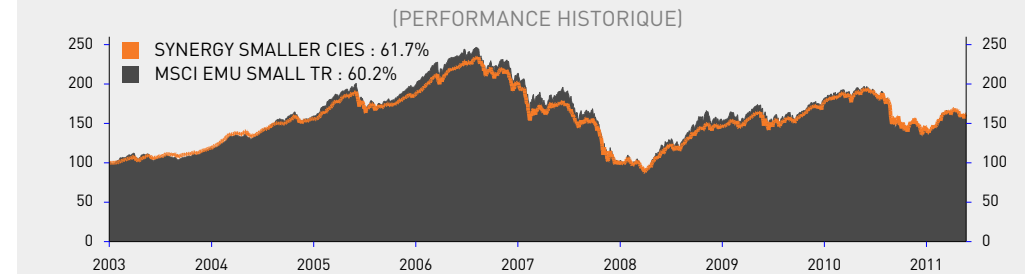
UCITS III
Oui

Actif total
150 M€

Souscriptions & rachats
Quotidiens

Frais fixes
2,50% TTC + surperformance (prospectus)

Commissions de mouvement
Néant



(PERFORMANCES)

	Fonds	Indice
Avril	-2,2%	-2,2%
2012	12,2%	12,3%
1 an	-16,2%	-18,5%
3 ans	47,8%	38,2%
5 ans	-26,5%	-31,6%
Création	61,7%	60,2%
Annualisées	5,9%	5,8%

(CALENDAIRES)

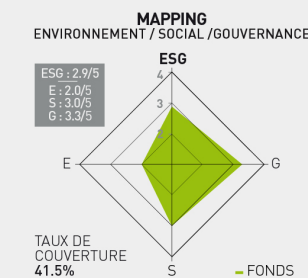
	Fonds	Indice
2011	-20,4%	-23,3%
2010	22,0%	18,7%
2009	45,2%	51,5%
2008	-47,4%	-49,9%
2007	1,2%	-0,0%
2006	21,6%	26,5%
2005	28,3%	35,2%
2004	22,8%	20,8%
2003	0,2%	0,0%

(STATISTIQUES)

	Fonds	Indice
Corrélation	0,97	0,97
Beta	0,77	0,78
Alpha	4,1%	1,1%
Volatilité	16,7%	15,8%
Vol. indice	21,0%	19,5%
Tracking	6,1%	5,8%
Sharpe Ratio	0,80	0,24
Info. Ratio	0,41	0,02

3 ans Création

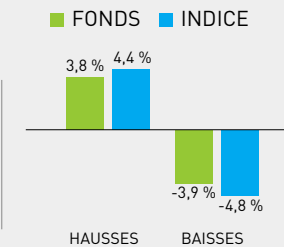
(EMPREINTE ESG)



(CONTRIBUTIONS)

	Poids	Contrib
POSITIVES		
Grenkeleasing	3,6%	0,37%
Sartorius	2,6%	0,34%
Parrot	1,3%	0,13%
NEGATIVES		
PostNL	0,8%	-0,25%
Vianini Lavori	2,2%	-0,18%
Koninklijke BAM	0,8%	-0,18%

(PERF. MENSUELLE MOYENNE)



Les performances passées ne préjugent pas des performances futures. Le FCP n'offre aucune garantie de rendement ou de performance et le capital n'est pas garanti. Avant d'investir, consultez le prospectus du FCP disponible sur notre site www.sycamore-am.com

