



Cyril CHARLOT
Associé fondateur
ESTP, ESSEC, SFAF

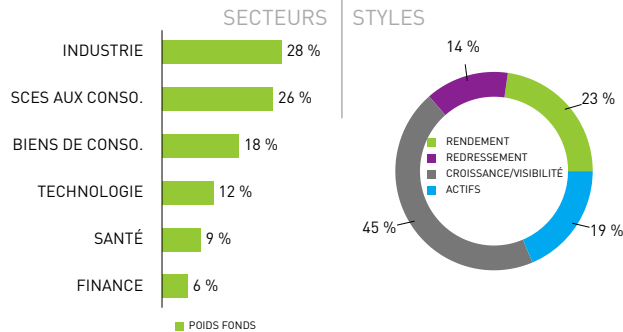
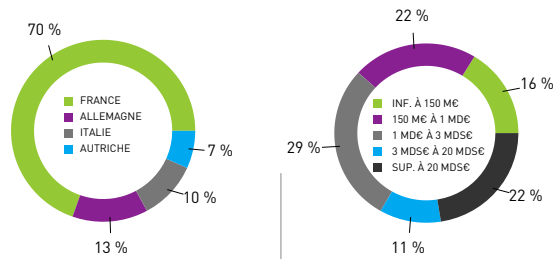


Emeric PRÉAUBERT
Associé fondateur
ESSEC, SFAF

UNE EXPOSITION AUX ACTIONS POUVANT VARIER DE 0 A 100%

Sycomore Partners est un fonds de « stock picking » dont l'exposition aux actions peut varier de 0 à 100%.

Il vise la réalisation d'une performance significative sur un horizon de cinq ans par une sélection restreinte d'actions européennes fortement décotées -selon notre analyse fondamentale-, ainsi qu'une gestion opportuniste et discrétionnaire de l'exposition aux marchés d'actions.



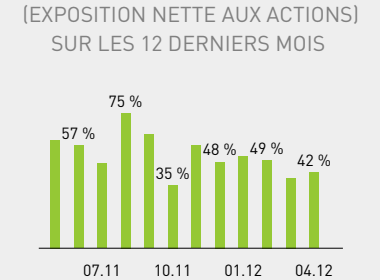
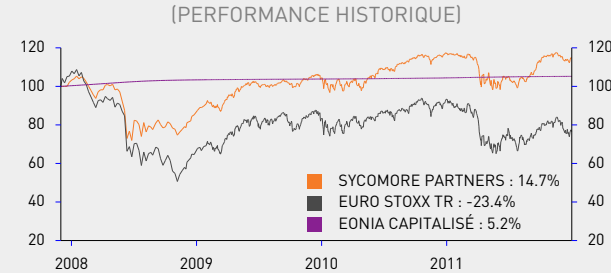
[COMPOSITION DU PORTEFEUILLE]		[ÉLÉMENTS DE VALORISATION]	
Taux d'exposition aux actions	42%	Ratio P/E 2012	10,0x
Sociétés en portefeuille	19	Croissance bénéficiaire 2012	1,9%
Capi. boursière médiane	1,1 Mds	Ratio P/BV 2012	1,1x
Potentiel du portefeuille	17%	Rentabilité des fonds propres	11,0%
		Rendement 2012	3,5%
[5 PRINCIPALES POSITIONS]		[PRINCIPAUX MOUVEMENTS]	
BMW	4,8%	ACHATS	VENTES
Teleperformance	3,6%	Saint-Gobain	Total
Sanofi-Aventis	3,6%	Alstom	Sequana
Total	2,9%	-	Vivendi
Mayr-Melnhof	2,6%		

Données au 30.04.2012 / Classe R / Eligible PEA

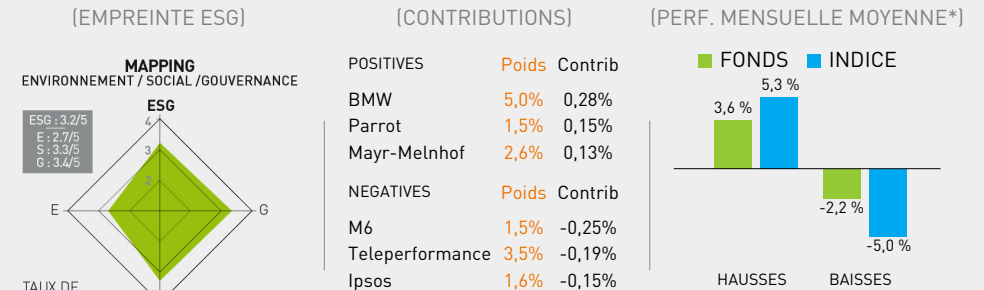
Création du fonds
31.03.08
Classification AMF
Diversifié
UCITS IV
Oui

Actif total
64 M€
Souscriptions & rachats
Quotidiens

Frais fixes
1,50% TTC + surperformance (prospectus)
Commissions de mouvement
Néant



[PERFORMANCES]			[CALENDAIRES]			[STATISTIQUES*]				
	Fonds	Eonia Euro Stoxx		Fonds	Eonia Euro Stoxx			1 an	Création	
Avril	-0,6%	0,0%	-5,0%	2011	-5,5%	0,9%	-15,2%	Corrélation	0,92	0,90
2012	8,4%	0,1%	4,3%	2010	10,1%	0,4%	2,7%	Beta	0,46	0,60
1 an	-2,0%	0,8%	-17,8%	2009	31,1%	0,8%	31,2%	Alpha	6,0%	6,6%
3 ans	34,5%	1,8%	18,5%	2008	-22,4%	2,9%	-35,7%	Volatilité	13,7%	18,6%
5 ans	-	-	-					Vol. indice	27,3%	27,9%
Création	14,7%	5,2%	-23,4%					Tracking	15,6%	13,8%
Annualisées	3,4%	1,2%	-6,3%					Sharpe Ratio	-0,20	0,12
								Info. Ratio	1,01	0,71



*Données statistiques réalisées avec l'EURO STOXX.
Les performances passées ne préjugent pas des performances futures. Le FCP n'offre aucune garantie de rendement ou de performance et le capital n'est pas garanti. Avant d'investir, consultez le prospectus du FCP disponible sur notre site www.sycomore-am.com